

## Lieferumfang

### ▪ Contactless Reader (CLR)



Der CLR ermöglicht kontaktlose Zahlungsvorgänge. Die Zahlungskarte wird an den Leser herangeführt und der Zahlungsvorgang automatisch ausgelöst.

### ▪ Zubehör

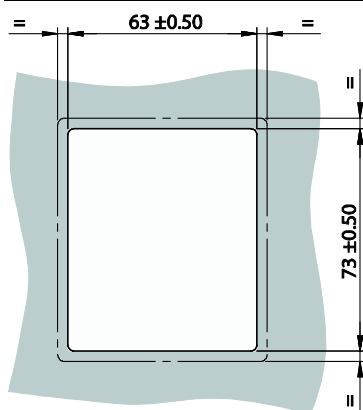


Über das Verbindungskabel kommuniziert der Leser mit dem PSI-Modul. Zusätzlich stellt das Kabel die Stromversorgung sicher.

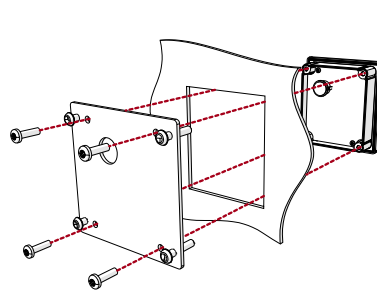


**WICHTIG:** Beim Erhalt des Gerätes muss die Vollständigkeit der Lieferung geprüft werden.

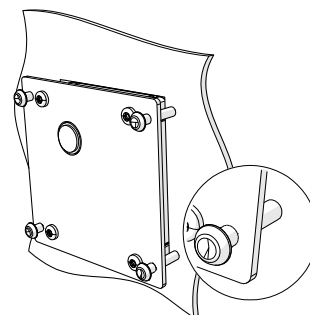
## Installation



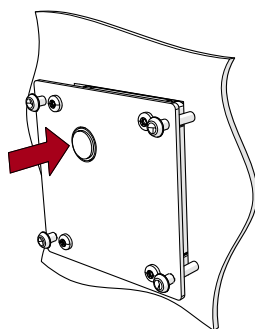
Um den Leser einbauen zu können, muss zuerst ein Ausschnitt gefertigt werden.



Der Leser und die Rückhalteplatte werden eingebaut.



Um den Leser zu fixieren werden die Stellschrauben satt (max. 0.3Nm) angezogen.



Das Verbindungskabel wird mit dem PSI-Modul verbunden. Das PSI-Modul sollte zu diesem Zeitpunkt noch nicht gespeist sein.